

## Lleve a cabo la sustitución manteniendo el siguiente orden:



Respete los plazos, las recomendaciones y los requisitos de uso de las piezas de recambio proporcionados por el fabricante.

1




Abra la capota.

2.1



Debilita la sujeción y destape el filtro de aire.

2.2




2.3



2.4



3.1



Saque el filtro de aire e instale uno nuevo en su asiento.

3.2



4.1



Instale la tapa del filtro de aire. Fíjela.

4.2



4.3



5



Cierre la capota.

¡Esperamos que la información proporcionada haya sido de mucha utilidad!

### [Tutoriales de vídeo](#)

Eche un vistazo a los tutoriales paso a paso sobre la reparación de su Audi 80 B4 en nuestro canal en youtube. Ver tutoriales

### [AutoDoc online](#)

Filtros de aire de calidad más alta para su coche Audi 80 B4 están disponibles en AutoDoc. Ir a la página web.

**AUTODOC — LAS PIEZAS DE REPUESTO DE CALIDAD Y ASEQUIBLES ONLINE**

RECAMBIOS DE CALIDAD



AUDI




FILTROS DE AIRE



AUDI 80 B4



FILTROS DE AIRE PARA AUDI



FILTROS DE AIRE PARA AUDI 80 B4



**i Responsabilidad**

El documento contiene sólo los consejos y las recomendaciones que pueden ser útiles para Usted durante las obras de reparación y la sustitución. AutoDoc no se responsabiliza por cualquier daño, detrimento y acto dañoso de la propiedad obtenidos durante las obras de reparación y la sustitución como consecuencia del uso e interpretación incorrectos de la información proporcionada.

AutoDoc no se responsabiliza por cualesquier falta e imprecisión posibles en esta instrucción. La información proporcionada sirve exclusivamente para la familiarización y no puede sustituir la consulta de los especialistas.

AutoDoc no se responsabiliza por el uso incorrecto y de riesgo para el traumatismo del equipo de reparación, las herramientas y las piezas de recambio de coches. AutoDoc recomienda insistentemente que uno tenga cuidado y siga las reglas de seguridad durante la realización de cualquier obra de reparación y sustitución. Recuerden, el uso de las piezas de recambio de mala calidad no le garantiza un nivel necesario de seguridad en las carreteras.

**AUTODOC EN RRSS:**

