

Lleve a cabo la sustitución manteniendo el siguiente orden:



Haga la sustitución de los discos de freno en el automóvil Audi 80 B4 por el juego para cada eje. Independientemente del estado de los componentes. Esto garantizará el frenaje uniforme.

1

Apriete la palanca del freno de estacionamiento.

2

Instale las cuñas debajo de las ruedas traseras.

3



Afloje los pernos de fijación de la rueda sin levantar el coche.

4

Levante la parte delantera del automóvil y fije la posición sobre los pedestales.

5




Retire las ruedas delanteras.

6.1




Destornille la fijación del calíper de freno.

6.2



7



Retire el soporte de freno.

i AutoDoc recomienda:

Ate el calíper con el alambre a la suspensión o la carrocería, sin desconectar del latiguillo de freno, para evitar la deshermetización del sistema de freno.

No presione el pedal de freno después de retirar las pastillas de freno. Esto llevará a la salida del émbolo del cilindro de freno, el derrame del líquido de freno y la deshermetización del sistema.

8



Destornille los tornillos de fijación del disco de freno y quítelo.

i AutoDoc recomienda:

Limpie el cubo y pongan la lubricación de alta temperatura a la superficie de ajuste del disco.

9



Instale el disco de freno nuevo en el cubo y atornille los tornillos de fijación.

10.1



Establezcan el soporte de freno y lo fijen.

10.2



10.3



11



Instale la rueda.

12



Baje el automóvil y, manteniendo el orden cruzado, apriete los pernos de fijación de las ruedas.

i AutoDoc recomienda:

Compruebe el nivel del líquido de freno en el depósito de compensación y, en caso necesario, añádalo.



¡Esperamos que la información proporcionada haya sido de mucha utilidad!

▶ Tutoriales de vídeo

Eche un vistazo a los tutoriales paso a paso sobre la reparación de su Audi 80 B4 en nuestro canal en youtube. Ver tutoriales

🛒 AutoDoc online

Discos de freno de calidad más alta para su coche Audi 80 B4 están disponibles en AutoDoc. Ir a la página web.

AUTODOC — LAS PIEZAS DE REPUESTO DE CALIDAD Y ASEQUIBLES ONLINE

RECAMBIOS DE CALIDAD



AUDI




DISCOS DE FRENO



AUDI 80 B4



DISCOS DE FRENO PARA AUDI



DISCOS DE FRENO PARA AUDI 80 B4



i Responsabilidad

El documento contiene sólo los consejos y las recomendaciones que pueden ser útiles para Usted durante las obras de reparación y la sustitución. AutoDoc no se responsabiliza por cualquier daño, detrimento y acto dañoso de la propiedad obtenidos durante las obras de reparación y la sustitución como consecuencia del uso e interpretación incorrectos de la información proporcionada.

AutoDoc no se responsabiliza por cualesquier falta e imprecisión posibles en esta instrucción. La información proporcionada sirve exclusivamente para la familiarización y no puede sustituir la consulta de los especialistas.

AutoDoc no se responsabiliza por el uso incorrecto y de riesgo para el traumatismo del equipo de reparación, las herramientas y las piezas de recambio de coches. AutoDoc recomienda insistentemente que uno tenga cuidado y siga las reglas de seguridad durante la realización de cualquier obra de reparación y sustitución. Recuerden, el uso de las piezas de recambio de mala calidad no le garantiza un nivel necesario de seguridad en las carreteras.

AUTODOC EN RRSS:

