


Výmenu uskutočnite v nasledujúcom poradí:



Vždy vymieňajte lišty predných stieračov spolu. Zaručí to účinné a jednotné čistenie čelného skla.

Nepomýľte si lišty stieračov pre stranu vodiča a pre stranu spolujazdca.

1




Ťahajte rameno od skla, až dokým to ďalej nepôjde.

2




Nainštalujte lištu stierača v správnom uhle na rameno stierača.

3.1




Zatlačte závlačku, stlačte lištu smerom dolu a odstráňte ju z ramena stierača.

3.2




4.1



Nainštalujte novú lištu stierača tak, aby vnikla do priehlbinky na ramene.

4.2



4.3



4.4



5

Presuňte rameno stierača ku sklu. Uistite sa, že gumička stierača je vhodne umiestnená na skle po celej jej dĺžke.

i AutoDoc odporúča:

Proces výmeny líšt oboch stieračov je rovnaký.



Dúfame, že táto informácia
bola pre vás užitočná!

▶ [Video návody](#)

Pozrite si naše podrobné video návody o oprave vášho auta Audi 80 B4 na našom youtube kanáli. Pozrieť si video návody.

🛒 [AutoDoc online](#)

Predné stierače najvyššej kvality pre vaše auto Audi 80 B4 sú dostupné na stránke AutoDoc. Prejsť na stránku.

AUTODOC – NÁHRADNÉ DIELY NAJVVYŠŠEJ KVALITY ZA VÝBORNÚ CENU, A TO VŠETKO ONLINE

LEN KVALITNÉ NÁHRADNÉ DIELY



AUDI



PREDNÉ STIERAČE



AUDI 80 B4



PREDNÉ STIERAČE PRE AUDI



PREDNÉ STIERAČE PRE AUDI 80 B4



i Vyhlásenie:

Dokument obsahuje iba všeobecné odporúčania, ktoré pre vás môžu byť užitočné pri svojpomocnej oprave vášho auta alebo pri výmene niektorých dielov. AutoDoc neberie žiadnu zodpovednosť za poškodenie, zranenie, škodu na majetku spôsobenú opravou alebo výmenou dielov nesprávnym použitím alebo nesprávnym pochopením uvedených informácií.

AutoDoc neberie zodpovednosť za žiadne možné chyby alebo nejasnosti uvedené v tomto návode. Uvedené informácie majú iba informatívny charakter a nie je možné ich zameniť s radami od odborníkov.

AutoDoc neberie zodpovednosť za nesprávne alebo rizikové používanie vybavenia, náradia alebo náhradných dielov. AutoDoc odporúča byť pri výmene alebo oprave opatrný a prísne dodržiavať všetky bezpečnostné pravidlá. Pamätajte si: používanie dielov nízkej kvality nezaručí vášmu autu dostatočnú mieru bezpečnosti na cestách.

AUTODOC NA SOCIÁLNYCH MÉDIÁCH

