


Výměnu provedte v následujícím pořadí:



Vždy vyměňujte lišty předních stěračů spolu. Zaručí to účinné a jednotné čištění čelního skla.


Nezaměňujte si lišty stěračů pro stranu řidiče a pro stranu spolujezdce.

1.1



Táhněte rameno od skla, až dokud to dál nepůjde.

1.2



2

Nainstalujte lištu stěrače ve správném úhlu na rameno stěrače.

3.1



Zatlačte závlačku, stlačte lištu směrem dolů a odstraňte ji z ramene stěrače.

3.2



4



Nainstalujte lištu stěrače ve správném úhlu na rameno stěrače.

5



Nainstalujte novou lištu stěrače tak, aby vnikla do prohlubně na rameni.

i AutoDoc doporučuje:


Lištu stěrače nechtejte na gumové straně, aby se předešlo poškození grafitového nátěru.

6



Zavřete zamykací prvek a zajistěte lištu.

7



Přesuňte rameno stěrače ke sklu. Ujistěte se, že gumička stěrače je vhodně umístěna na skle po celé její délce.

i AutoDoc doporučuje:

Proces výměny lišt obou stěračů je stejný.

Video návody

Prohlédněte si naše podrobné video návody s opravou vašeho auta Citroen C3 na našem youtube kanálu. Prohlédnout si video návody.

AutoDoc online

Přední stěrače nejvyšší kvality pro vaše auto Citroen C3 jsou dostupné na stránce AutoDoc. Přejít na stránku.

Doufáme, že tato informace byla pro vás užitečná!

AUTODOC – NÁHRADNÍ DÍLY NEJVYŠŠÍ KVALITY ZA VÝBORNOU CENU, A TO VŠECHNO ONLINE

KVALITNÍ DÍLY



CITROEN



PŘEDNÍ STĚRAČE



CITROEN C3



PŘEDNÍ STĚRAČE PRO CITROEN



PŘEDNÍ STĚRAČE PRO CITROEN C3



i Vyhlášení:

Dokument obsahuje pouze obecná doporučení, která pro vás mohou být užitečná při svépomocné opravě vašeho auta nebo při výměně některých dílů. AutoDoc nebere žádnou zodpovědnost za poškození, zranění, škodu na majetku způsobenou opravou nebo výměnou dílů nesprávným použitím nebo nesprávným pochopením uvedených informací.

AutoDoc nebere odpovědnost za žádné možné chyby nebo nejasnosti uvedeny v tomto návodu. Uvedené informace mají pouze informativní charakter a nelze je zaměnit s radami od odborníků.

AutoDoc nebere odpovědnost za nesprávné nebo rizikové používání vybavení, nářadí nebo náhradních dílů. AutoDoc doporučuje být při výměně nebo opravě opatrný a přísně dodržovat všechna bezpečnostní pravidla. Pamatujte si: používání dílů nízké kvality nezaručí vašemu autu dostatečnou míru bezpečnosti na silnicích.

AUTODOC NA SOCIÁLNÍCH MÉDIÍCH

