

Извършете замяната в следната последователност:



При смяна на масления филтър на Ford Fiesta V, заменете и моторното масло.

Използвайте ръкавици, за да избегнете контакт с горещата течност.

Винаги използвайте нови уплътнения при монтажа.

1


Прекарайте автомобила на канал или го повдигнете с подежник.

2



Развийте пробката на картера на половин оборот

3



Поставете съд под пробката и я отвийте напълно.

4




Източете старото масло

AutoDoc препоръчва:

Автомобилът трябва да е разположен на равна повърхност. Ако е наклонен, то пробката на картера трябва да се намира в най-ниската точка.

5



Почистете зоната около отвора за пробката

6



Монтирайте на мястото и пробката и я стегнете.

7

Поставете съд под масления филтър

8



Демонтирайте масления филтър

9



Завийте новия филтър на мястото му

10

Приберете съда със старото масло изпод
автомобила

11

Спуснете автомобила.

12



Налейте масло в двигателя през гърловината.


i AutoDoc препоръчва:

За автомобили Ford Fiesta V използвайте масло, препоръчано от производителя.

13

Запалете двигателя за няколко минути.

i



5 минути след спиране на двигателя, проверете нивото на маслото по щеката. Ако е необходимо, долейте масло.

Надяваме се, че тази информация Ви е била полезна!

Video-упътвания

Прегледайте подробните видео-упътвания за ремонта на Вашия Ford Fiesta V на нашия канал в YouTube. Гледай видео-упътванията.

AutoDoc онлайн

Най-качествените маслени филтри за Вашия автомобил Ford Fiesta V са достъпни на AutoDoc. Отидете в сайта.

AUTODOC — КАЧЕСТВЕНИ И ДОСТЪПНИ АВТОЧАСТИ ОНЛАЙН

КАЧЕСТВЕНИ АВТОЧАСТИ



FORD



МАСЛЕНИ ФИЛТРИ



FORD FIESTA V



МАСЛЕНИ ФИЛТРИ ЗА FORD



МАСЛЕНИ ФИЛТРИ ЗА FORD FIESTA V



i За отговорността

Документът съдържа единствено съвети и препоръки, които могат да Ви бъдат полезни при смяна на детайли или ремонтни работи. AutoDoc не носи никаква отговорност за вреди, травми или щети по имуществата настъпили в процеса на осъществяване на ремонтните дейности или замени на детайли, вследствие на некоректно използване или тълкуване на предоставената информация.

AutoDoc не носи отговорност за каквито и да е възможни грешки и неточности в дадената инструкция. Предоставеният материал има изключително опознавателен характер и не може да замени консултацията със специалисти.

AutoDoc не носи отговорност за неправилно или опасно използване на ремонтното оборудване, инструментите и резервните части. AutoDoc настоятелно препоръчва да работите внимателно и да спазвате правилата за безопасност при извършването на каквито и да е ремонтни работи. Помнете, че употребата на авточасти с ниско качество не гарантира нужното ниво на безопасност при шофиране.

AUTODOC В СОЦИАЛНИТЕ МРЕЖИ:

