


## Führen Sie den Ersatz in der folgenden Reihenfolge durch:

1



Ziehen Sie den Wischerarm von der Glasoberfläche bis zum Anschlag weg.

2.1




Lösen Sie das Wischerblatt von der Halterung.

2.2




3.1




Entfernen Sie die Wischerblatthalterung vom Arm.

3.2



4




Installieren Sie ein neues Wischerblatt, so dass es in eine Nut auf dem Arm eingreift.

**i AutoDoc empfiehlt:**

Berühren Sie das Wischerblatt nicht an der Arbeitsgummikante, um eine Beschädigung der Graphitbeschichtung zu verhindern.

5.1



Fixieren Sie die Klinge im Befestigungsclip.

5.2



6



Bewegen Sie den Wischerarm auf das Glas. Stellen Sie sicher, dass die Klingengummistreifen fest am Glas entlang der gesamten Länge passt.

Wir hoffen, dass diese Information hilfreich für Sie war

**▶ Video Tutorial**

Sehen Sie sich unsere ausführlichen Video-Guides zur Reparatur Ihres Hyundai Santa FÉ CM auf unserem Youtube Kanal an. Sehen Sie sich die Video-Guides an.

**🛒 AutoDoc online**

Höchste Qualität für scheibenwischer für Ihren Hyundai Santa FÉ CM sind auf AutoDoc verfügbar. Zur Webseite.

**AUTODOC – TOP QUALITÄT UND PREISWERTE AUTOTEILE ONLINE**

HOCHWERTIGE AUTOTEILE



HYUNDAI



SCHEIBENWISCHER



HYUNDAI SANTA FÉ CM



SCHEIBENWISCHER FÜR HYUNDAI



SCHEIBENWISCHER FÜR HYUNDAI SANTA FÉ CM



**i** **Haftungsausschluss**

Das Dokument beinhaltet nur allgemeine Empfehlungen die hilfreich für Sie sein können, wenn Sie Reparatur- oder Ersatzmaßnahmen durchführen. AutoDoc haftet nicht für Verluste, Verletzungen, Schäden am Eigentum, die während des Reparatur- oder Ersatzprozesses durch eine fehlerhafte Anwendung oder eine Fehlinterpretation der bereitgestellten Informationen auftreten.

AutoDoc haftet nicht für irgendwelche möglichen Fehler und Unsicherheiten dieser Anleitung. Die Informationen werden nur für informative Zwecke bereitgestellt und können Anweisungen von einem Spezialisten nicht ersetzen.

AutoDoc haftet nicht für die falsche oder gefährliche Verwendung von Geräten, Werkzeugen und Autoteilen. AutoDoc empfiehlt dringend, vorsichtig zu sein und die Sicherheitsregeln zu beachten, wenn Sie die Reparatur oder Ersatzmaßnahmen durchführen. Denken Sie daran: Die Verwendung von Autoteilen minderwertiger Qualität wird nicht garantieren, dass Sie das richtige Level an Verkehrssicherheit erreichen.

**AUTODOC IN SOZIALEN MEDIEN:**

