


Výměnu provedte v následujícím pořadí:



Vždy vyměňujte lišty předních stěračů spolu. Zaručí to účinné a jednotné čištění čelního skla.

Nezaměňujte si lišty stěračů pro stranu řidiče a pro stranu spolujezdce.

1




Táhněte rameno od skla, až dokud to dál nepůjde.

2



Zatlačte závlačku, stlačte lištu směrem dolů a odstraňte ji z ramene stěrače.

3.1



Nainstalujte novou lištu stěrače tak, aby vnikla do prohlubně na rameni.

3.2



3.3



4



Přesuňte rameno stěrače ke sklu. Ujistěte se, že gumička stěrače je vhodně umístěna na skle po celé její délce.

i AutoDoc doporučuje:

Proces výměny lišt obou stěračů je stejný.

Video návody

Prohlédněte si naše podrobné video návody s opravou vašeho auta Mercedes-Benz Viano W639 na našem youtube kanálu. Prohlédnout si video návody.

AutoDoc online

Přední stěrače nejvyšší kvality pro vaše auto Mercedes-Benz Viano W639 jsou dostupné na stránce AutoDoc. Přejít na stránku.

Doufáme, že tato informace
byla pro vás užitečná!

AUTODOC – NÁHRADNÍ DÍLY NEJVYŠŠÍ KVALITY ZA VÝBORNOU CENU, A TO VŠECHNO ONLINE

KVALITNÍ DÍLY



MERCEDES-BENZ




PŘEDNÍ STĚRAČE



MERCEDES-BENZ VIANO W639



PŘEDNÍ STĚRAČE PRO MERCEDES-BENZ



PŘEDNÍ STĚRAČE PRO MERCEDES-BENZ VIANO W639



i Vyhlášení:

Dokument obsahuje pouze obecná doporučení, která pro vás mohou být užitečná při svépomocné opravě vašeho auta nebo při výměně některých dílů. AutoDoc nebere žádnou zodpovědnost za poškození, zranění, škodu na majetku způsobenou opravou nebo výměnou dílů nesprávným použitím nebo nesprávným pochopením uvedených informací.

AutoDoc nebere odpovědnost za žádné možné chyby nebo nejasnosti uvedeny v tomto návodu. Uvedené informace mají pouze informativní charakter a nelze je zaměnit s radami od odborníků.

AutoDoc nebere odpovědnost za nesprávné nebo rizikové používání vybavení, náradí nebo náhradních dílů. AutoDoc doporučuje být při výměně nebo opravě opatrný a přísně dodržovat všechna bezpečnostní pravidla. Pamatujte si: používání dílů nízké kvality nezaručí vašemu autu dostatečnou míru bezpečnosti na silnicích.

AUTODOC NA SOCIÁLNÍCH MÉDIÍCH

