

Výměnu proveďte v následujícím pořadí:

1

Zatáhněte páku ruční brzdy.

2

Pod zadní kola umístěte klíny.

3



Uvolněte upevňovací šrouby kola.

4

Zvedněte přední část vozidla a zajistěte vozidlo na podpěrách

5



Odstraňte přední kola.

i AutoDoc doporučuje:

Otočte koly doprava pro odstranění pravého stabilizačního spoje, a doleva pro odstranění levého.

6.1




Odstraňte šrouby upevňující stabilizační tyč k stabilizačnímu spoji a podpěry zavěšení kol.

6.2



7




Odstraňte stabilizační tyč

i AutoDoc doporučuje:

Zkontrolujte stav pouzder stabilizátoru. Pokud je to nutné, vyměňte je.

8




Nainstalujte novou tyčku, utáhněte matici k stabilizačnímu ramenu a k vzpěře zavěšení kol.

9.1



Utáhněte všechny upevňovací matice stabilizátoru.

9.2



10



Nainstalujte kolo.

11



Auto dejte na zem a přišroubujte šrouby v křížovém poradí.



Doufáme, že tato informace byla pro vás užitečná!

 [Video návody](#)

Prohlédněte si naše podrobné video návody s opravou vašeho auta Renault Scenic II na našem youtube kanálu. Prohlédnout si video návody.

 [AutoDoc online](#)

Stabilizační ramena nejvyšší kvality pro vaše auto Renault Scenic II jsou dostupné na stránce AutoDoc. Přejít na stránku.

AUTODOC – NÁHRADNÍ DÍLY NEJVYŠŠÍ KVALITY ZA VÝBORNOU CENU, A TO VŠECHNO ONLINE

KVALITNÍ DÍLY



RENAULT




STABILIZAČNÍ RAMENA



RENAULT SCENIC II



STABILIZAČNÍ RAMENA PRO RENAULT



STABILIZAČNÍ RAMENA PRO RENAULT SCENIC II



i Vyhlášení:

Dokument obsahuje pouze obecná doporučení, která pro vás mohou být užitečná při svépomocné opravě vašeho auta nebo při výměně některých dílů. AutoDoc nebere žádnou zodpovědnost za poškození, zranění, škodu na majetku způsobenou opravou nebo výměnou dílů nesprávným použitím nebo nesprávným pochopením uvedených informací.

AutoDoc nebere odpovědnost za žádné možné chyby nebo nejasnosti uvedeny v tomto návodu. Uvedené informace mají pouze informativní charakter a nelze je zaměnit s radami od odborníků.

AutoDoc nebere odpovědnost za nesprávné nebo rizikové používání vybavení, nářadí nebo náhradních dílů. AutoDoc doporučuje být při výměně nebo opravě opatrný a přísně dodržovat všechna bezpečnostní pravidla. Pamatujte si: používání dílů nízké kvality nezaručí vašemu autu dostatečnou míru bezpečnosti na silnicích.

AUTODOC NA SOCIÁLNÍCH MÉDIÍCH

